

ESTADOS  
FINANCIEROS  
2024

ASOCIACION COLOMBIANA DE BANCOS DE  
SANGRE Y MEDICINA TRANSFUCIONAL  
“ACOBASMET”

*Cifras en pesos a diciembre 31 de 2024.*

## CONTENIDO

ESTADO SITUACION FINANCIERA

ESTADO DE RESULTADOS INTEGRAL

ESTADO DE FLUJO DE EFECTIVO

EDO DE CAMBIO EN EL PATRIMONIO

NOTAS A LOS ESTADOS INANCIEROS

ASOCIACION COLOMBIANA DE BANCOS DE SANGRE Y MEDICINA TRANSFUNCIONAL

"ACOBASMET"

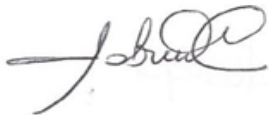
NIT 830,046,937-5

ESTADO DE LA SITUACION FINANCIERA A


(Cifras en pesos colombianos)

| ACTIVOS  | Notas     | 31-dic-2024        | 31-dic-2023        | Variación          | Variacion %   |
|--|-----------|--------------------|--------------------|--------------------|---------------|
| <b>ACTIVOS CORRIENTES</b>                        |           |                    |                    |                    |               |
| Efectivo y Equivalente al Efectivo               | 5         | 144.202.790        | 39.105.145         | 105.097.645        | 72,9%         |
| Inversiones -cdt - Bancolombia                   | 6         | -                  | 100.000.000        | -100.000.000       | -100,0%       |
| Cuentas por cobrar impuestos y otras             | 7         | -                  | 16.198.600         | -16.198.600        | -100,0%       |
| <b>Total en Activos Corrientes</b>               |           | <b>144.202.790</b> | <b>155.303.745</b> | <b>-11.100.955</b> | <b>-7,7%</b>  |
| <b>ACTIVO NO CORRIENTE</b>                       |           |                    |                    |                    |               |
| <b>TOTAL DE LOS ACTIVOS</b>                      |           | <b>144.202.790</b> | <b>155.303.745</b> | <b>-11.100.955</b> | <b>-7,7%</b>  |
| <b>PASIVO Y PATRIMONIO</b>                       |           |                    |                    |                    |               |
| <b>PASIVOS CORRIENTES</b>                        |           |                    |                    |                    |               |
| Cuentas Por Pagar Comerciales y Otras Cuentas pc | 8         | -                  | 4.159.524          | -4.159.524         | -100,0%       |
| Pasivos por Impuestos Corrientes y retenciones   | 9         | 7.612.000          | 96.000             | 7.516.000          | 98,7%         |
| <b>Total Pasivo Corriente</b>                    |           | <b>7.612.000</b>   | <b>4.255.524</b>   | <b>3.356.476</b>   | <b>44,1%</b>  |
| <b>PASIVOS A LARGO PLAZO</b>                     |           |                    |                    |                    |               |
| Obligaciones Financieras LP                      |           |                    |                    |                    |               |
| <b>Total del Pasivo</b>                          |           | <b>7.612.000</b>   | <b>4.255.524</b>   | <b>3.356.476</b>   | <b>44,1%</b>  |
| <b>PATRIMONIO</b>                                |           |                    |                    |                    |               |
| Resultado de Ejercicios Anteriores               |           | 151.048.221        | 198.722.499        | -47.674.277        | -31,6%        |
| Excedente o déficit del ejercicio                |           | -14.457.431        | -47.674.277        | 33.216.846         | -229,8%       |
| <b>Total Patrimonio</b>                          | <b>10</b> | <b>136.590.790</b> | <b>151.048.221</b> | <b>-14.457.431</b> | <b>-10,6%</b> |
| <b>TOTAL PASIVO Y PATRIMONIO</b>                 |           | <b>144.202.790</b> | <b>155.303.745</b> | <b>-11.100.955</b> | <b>-7,7%</b>  |

Notas y revelaciones hacen parte de estos estados financieros



**ASTRID MARGARITA CORANADO HERI**  
C.C. 32,678,512  
Representante Legal



**PABLO ANTONIO GUERRERO MARTINEZ**  
C.C. 8.709.042  
Contador Publico TP 31.791 - T



**CESAR AUGUSTO BALEN QUINTERO**  
CC 3.187.758  
Revisor Fiscal TP 101.410-T

**ASOCIACION COLOMBIANA DE BANCOS DE SANGRE Y MEDICINA TRANSFUNCIONAL**

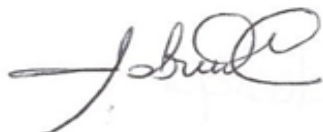
**"ACOBASMET"**

**NIT 830,046,937-5**


**ESTADO DEL RESULTADO INTEGRAL**

(Cifras en pesos colombianos)


|   | Notas     | 31-dic-2024         | 31-dic-2023         | Variación          | Variacion %    |
|---|-----------|---------------------|---------------------|--------------------|----------------|
| Actividades ordinarias                          |           | 15.603.456          | 650.000             | 14.953.456         | 95,8%          |
| Actividades conexas cuotas membresia            |           | 4.512.309           | 1.566.850           | 2.945.459          | 65,3%          |
| Actividades del Congreso Academico y científico |           | 160.384.973         | -                   | 160.384.973        | 100,0%         |
| Ingresos financieros ordinarios                 |           | 5.993.705           | 4.894.625           | 1.099.080          | 18,3%          |
| <b>Total ingresos</b>                           | <b>11</b> | <b>186.494.443</b>  | <b>7.111.475</b>    | <b>179.382.968</b> | <b>96,2%</b>   |
| Costos del congreso y conferencias              | <b>12</b> | 136.942.077         | 1.600.000           | 135.342.077        | 98,8%          |
| Gastos de administración                        | <b>13</b> | 61.557.381          | 51.550.861          | 10.006.520         | 16,3%          |
| Gastos no operacionales                         | <b>14</b> | 2.452.416           | 1.634.891           | 817.525            | 33,3%          |
| <b>Total costos y gastos</b>                    |           | <b>200.951.874</b>  | <b>54.785.752</b>   | <b>146.166.122</b> | <b>72,7%</b>   |
| <b>Deficit /Excedente del período</b>           |           | <b>- 14.457.431</b> | <b>- 47.674.277</b> | <b>33.216.846</b>  | <b>-229,8%</b> |



**ASTRID MARGARITA CORANADO HERNANDEZ**  
C.C. 32,678,512  
Representante Legal



**PABLO ANTONIO GUERRERO MARTINEZ**  
C.C. 8.709.042  
Contador Publico TP 31.791 - T



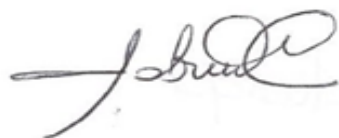
**CESAR AUGUSTO BALLEEN QUINTERO**  
CC 3.187.758  
Revisor Fiscal TP 101.410-T

**ASOCIACION COLOMBIANA DE BANCOS DE SANGRE Y MEDICINA TRANSFUSIONAL**  
**"ACOBASMET"**  
**NIT 830.046.937-5**


**ESTADO DE FLUJO DE EFECTIVO**

(Cifras en pesos colombianos)


|  | <b>31-dic-2024</b>  | <b>31-dic-2023</b>  |
|--|---------------------|---------------------|
| <b>El efectivo fue (usado) por las operaciones del año así :</b>         |                     |                     |
| (Pérdida) Ganancia neta del año  | -14.457.431         | -47.674.277         |
| <b>Más: Cargos (Créditos) a resultados que no requieren uso de efect</b> |                     |                     |
| Amortización   | 0                   | 0                   |
| <b>TOTAL</b>   | <b>-14.457.431</b>  | <b>-47.674.277</b>  |
| <b>Efectivo provisto por las actividades de Operación</b>                |                     |                     |
| Aumento o (disminución) en:  |                     |                     |
| Proveedores  | -4.159.524          | 4.159.524           |
| Cuentas por pagar  | 0                   | 0                   |
| Impuestos gravámenes y tasas   | 7.516.000           | -1.970.000          |
|  | <b>2.825.036</b>    | <b>1.658.084</b>    |
| <b>Efectivo provisto por las actividades de Financiación</b>             |                     |                     |
| Adquisición de prestamos   | 0                   | 0                   |
|  | 0                   | 0                   |
| <b>TOTAL EFECTIVO PROVISTO</b>   | <b>(11.632.395)</b> | <b>(46.016.193)</b> |
| <b>El efectivo usado en las actividades de operación</b>                 |                     |                     |
| Aumento (Disminución) en:  |                     |                     |
| Deudores   | -16.198.600         | 5.071.600           |
| activos fijos  | 0                   | 0                   |
|  | <b>-16.198.600</b>  | <b>5.071.600</b>    |
| <b>El efectivo usado en las actividades de Inversiones</b>               |                     |                     |
| Adquisición de Inversiones   | 0                   | 0                   |
| Adquisición de Activos en exhibicion                                     | 0                   | 0                   |
| Adquisición de Propiedades, Planta y Equipo                              | 0                   | 0                   |
| <b>TOTAL EFECTIVO USADO</b>  | <b>-16.198.600</b>  | <b>5.071.600</b>    |
|  | <b>4.566.205</b>    | <b>-51.087.793</b>  |
| <b>Variación del efectivo y equivalentes del Efectivo:</b>               |                     |                     |
| MENOS : SALDO AL PRINCIPIO DEL AÑO                                       | 39.105.145          | 197.129.653         |
| MAS : SALDO AL FINAL DEL AÑO   | 144.202.790         | 39.105.145          |
| <b>Aumento (Disminución) del efectivo y equivalentes de Efectivo</b>     | <b>105.097.645</b>  | <b>-158.024.508</b> |



**ASTRID MARGARITA CORANADO HERNANDEZ**  
 C.C. 32,678,512  
 Representante Legal



**PABLO ANTONIO GUERRERO MARTINEZ**  
 C.C. 8.709.042  
 Contador Publico TP 31.791 - T



**CESAR AUGUSTO BALLEEN QUINTERO**  
 CC 3.187.758  
 Revisor Fiscal TP 101.410-T

**ASOCIACION COLOMBIANA DE BANCOS DE SANGRE Y MEDICINA TRANSFUSIONAL**

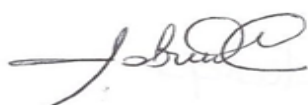
**"ACOBASMET"**

**NIT 830.046.937-5**

**(Cifras en pesos colombianos)**

**ESTADO DE CAMBIOS EN EL PATRIMONIO**


|  | <b>31-dic-2024</b>        | <b>31-dic-2023</b>        |
|--|---------------------------|---------------------------|
| <b>CUOTAS O CAPITAL</b>                    |                           |                           |
| Saldo al principio del año                 | 0                         | 0                         |
| Adiciones - Capitalizacion                 | <u>0</u>                  | <u>0</u>                  |
| Saldo al final del año                     | <u>0</u>                  | <u>0</u>                  |
| <b>RESERVAS</b>                            |                           |                           |
| Saldo al principio del año                 | 0                         | 0                         |
| Apropiaciones del año                      | <u>0</u>                  | <u>0</u>                  |
| Saldo al final del año                     | <u>0</u>                  | <u>0</u>                  |
| <b>RESULTADOS DE EJERCICIOS ANTERIORES</b> |                           |                           |
| Saldo al principio del año                 | 151.048.221               | 198.722.499               |
| Apropiaciones del año                      | 0                         | 0                         |
| Traslado de reservas                       | 0                         | 0                         |
| Distribucion de Utilidades                 | <u>0</u>                  | <u>0</u>                  |
| Saldo al final del año                     | <u>151.048.221</u>        | <u>198.722.499</u>        |
| <b>RESULTADOS DEL EJERCICIO</b>            |                           |                           |
| Saldo al principio del año                 | 0                         | 0                         |
| Traslado de ejercicios anteriores          | 0                         | 0                         |
| Resultados del año                         | <u>-14.457.431</u>        | <u>-47.674.277</u>        |
| Saldo al final del año                     | <u>136.590.790</u>        | <u>151.048.221</u>        |
| <b>TOTAL PATRIMONIO</b>                    | <b><u>136.590.790</u></b> | <b><u>151.048.221</u></b> |



**ASTRID MARGARITA CORANADO HERNANDEZ**

C.C. 32,678,512


Representante Legal



**PABLO ANTONIO GUERRERO MARTINEZ**

C.C. 8.709.042

Contador Publico TP 31.791 - T



**CESAR AUGUSTO BALLEEN QUINTERO**

CC 3.187.758

Revisor Fiscal TP 101.410-T

## **Notas a los estados financieros – Diciembre 31 2024.**

### **NOTA 1 Información general de la entidad y negocio en marcha.**

La ASOCIACION COLOMBIANA DE BANCOS DE SANGRE Y MEDICINA TRANSFUSIONAL es una entidad privada con sede principal en la ciudad de Bogotá, Colombia, inscrita el 03 de mayo de 2006, en la cámara de comercio de Bogotá bajo el número 0098864 del libro I de las entidades sin ánimo de lucro.

La Asociación tendrá como objeto principal contribuir y difundir conocimientos sobre transfusión sanguínea, bancos de sangre, inmunohematología y medicina transfusional; promover programas enfocados en estas áreas, hacer investigación y asesoría sobre todo en el manejo institucional de la sangre y los hemoderivados y otras labores afines.

Al preparar los estados financieros, la gerencia evaluará la capacidad que se tiene para continuar en funcionamiento. Una entidad es un negocio en marcha salvo que la gerencia tenga la intención de liquidarla o de hacer cesar sus operaciones, o cuando no exista otra alternativa más realista que proceder de una de estas formas. Al evaluar si la hipótesis de negocio en marcha resulta apropiada, la gerencia tendrá en cuenta toda la información disponible sobre el futuro, que deberá cubrir al menos los doce meses siguientes a partir de la fecha sobre la que se informa, sin limitarse a dicho periodo.

### **NOTA 2 Bases de presentación.**

Mediante la ley 1314 del 13 de julio de 2009, se regularon los principios y normas de contabilidad e información financiera y de aseguramiento de información

aceptados en Colombia. En desarrollo de ésta ley, el Gobierno Nacional emitió el Decreto 3022 de 2013 adoptando las NIIF para Pymes vigentes a dicha fecha. De ésta manera se estableció el Marco Técnico Normativo para los preparadores de Información Financiera.

Mediante el Decreto 2496 de diciembre de 2015, se actualizan las normas de acuerdo con las modificaciones emitidas por el IASB en mayo de 2015 y vigentes a partir del 1 de enero de 2016, aunque se permite su aplicación anticipada.

### **NOTA 3. Declaración de cumplimiento con las NIIF**

Los estados financieros de la entidad individual, correspondientes a los años terminados el 31 de diciembre de 2022 y 2021 han sido preparados de conformidad con las Normas Internacionales de Información Financiera para las Pequeñas y Medianas Entidades (IFRSs, por sus siglas en inglés, para las PYMES) emitidas por el Consejo Internacional de Normas de Contabilidad (IASB por sus siglas en inglés) y adoptadas en Colombia mediante el Decreto 3022 del 27 de diciembre de 2013. Estos estados financieros se presentan en miles de pesos colombianos.

### **NOTA 4. Resumen de políticas contables.**

#### **4.1 Consideraciones generales**

Las principales políticas contables que se han utilizado en la preparación de estos estados financieros se resumen a continuación. Estas políticas contables se han utilizado a lo largo de los periodos presentados en los estados financieros, excepto cuando la entidad ha aplicado ciertas excepciones durante la transición a las NIIF para entidades sin ánimo de lucro atendiendo su normatividad y la

Orientación Técnica 14 de 2015 del Concejo Técnico de la Contaduría Pública de Colombia.

## **4.2. Moneda**

### **4.2.1. Moneda funcional y de presentación**

La moneda funcional de la Asociación es el peso colombiano dado que es la moneda del entorno económico principal en el que genera y usa el efectivo. Por lo tanto, la Compañía maneja sus registros contables en dicha moneda, la cual, a su vez, es la usada para la presentación de los estados financieros.

### **4.3. Efectivo y equivalentes de efectivo**

Se incluye dentro del efectivo todos los dineros que tiene disponibles para su uso inmediato en caja, cuentas corrientes y cuentas de ahorro y se mantienen a su valor nominal.

Se incluyen en los equivalentes al efectivo las inversiones con vencimiento menor a tres meses, de gran liquidez y que se mantienen para cumplir compromisos de pago a corto plazo. Se valoran a los precios de mercado.

## **4.4 Instrumentos Financieros**

### **4.4.1. Cuentas por cobrar**

Las ventas se realizan con condiciones de crédito normales, 30 días y con frecuencia en efectivo, y los valores de las cuentas por estos activos financieros se reconocen inicialmente a su precio de transacción. Posteriormente se miden al costo, menos la provisión por deterioro.

Cuando existe evidencia objetiva de que los montos registrados de las cuentas por cobrar no son recuperables, la pérdida por deterioro se reconoce en resultados.

### **4.4.2. Activos financieros corrientes y no corrientes**

Comprenden inversiones en certificados de depósito a término (CDT) que no exceden de un año. Se reconocen inicialmente al costo más cualquier costo de transacción y su medición posterior se realiza con base en el método del costo amortizado que tiene en cuenta la tasa de interés efectiva. Los intereses devengados, así como el efecto de la valoración al costo amortizado se reconocen en los resultados como ingresos financieros.

Las inversiones no corrientes comprenden inversiones en capital de otra persona jurídica.

Se reconocen inicialmente por su precio de transacción. Después del reconocimiento inicial, estas inversiones se mantienen al costo menos cualquier deterioro de valor. Puede haber inversiones diferentes a las citadas tomando los riesgos que evalúen los miembros o la junta directiva.

### **4.4.3. Préstamos por pagar**

Las obligaciones financieras se reconocen inicialmente a su precio de transacción menos cualquier costo de transacción. Después del reconocimiento inicial se miden al costo amortizado utilizando el método de interés efectivo. Los gastos por intereses se reconocen sobre la base del método del interés efectivo y se presentan en los resultados como gastos financieros.

### **4.4.4. Proveedores y cuentas por pagar**

Los proveedores y cuentas por pagar son obligaciones basadas en condiciones de crédito normales y no tienen intereses.



#### **4.4.5. Retiro de los activos financieros**

Los activos financieros se retiran de los estados financieros cuando los derechos contractuales a recibir los flujos de efectivo del activo expiran, o cuando el activo financiero y sustancialmente todos los riesgos y beneficios han sido transferidos. Usualmente, ello ocurre cuando se recibe el dinero producto de la liquidación del instrumento o por el pago del saldo deudor.

Si la entidad no transfiere ni retiene sustancialmente todos los riesgos y ventajas inherentes a la propiedad y continúa reteniendo el control del activo transferido, reconocerá su participación en el activo y la obligación asociada por los montos que tendría que pagar. Si retiene sustancialmente todos los riesgos y ventajas inherentes a la propiedad de un activo financiero transferido, continuará reconociendo el activo financiero y también reconocerá un préstamo colateral por los ingresos recibidos.

La diferencia entre el valor en libros del activo financiero y el valor de la contraprestación recibida y por recibir se reconoce en los resultados.

#### **4.4.6. Deterioro de valor de los activos financieros**

Todos los activos financieros, excepto aquellos que se llevan a valor razonable con cambios en resultados, se revisan por deterioro al menos al final de cada año para determinar si existe evidencia objetiva de su deterioro. Se aplican diferentes criterios para determinar el deterioro de cada categoría de activos financieros, según se describe a continuación.

Las cuentas por cobrar significativas individualmente se consideran para deterioro cuando están vencidas o cuando existe evidencia objetiva de que un cliente caerá en incumplimiento como resultado de uno o más eventos que ocurrieron después del reconocimiento inicial del activo que tienen impacto en los flujos de efectivo futuros estimados del saldo de la deuda.

Los criterios que se utilizan para determinar que existe una evidencia objetiva de una pérdida por deterioro son: i) dificultades financieras significativas del deudor, ii) incumplimiento en sus pagos, iii) concesiones especiales otorgadas para el pago al tercero, y, iv) es probable que el deudor entre en quiebra o en ley de intervención económica.

Si se considera que existe evidencia objetiva de deterioro para un activo financiero evaluado individualmente, el activo se agrupa con otros activos financieros con características de riesgo crediticio similares y es colectivamente evaluado por deterioro. Los activos que son individualmente evaluados por deterioro no están incluidos en la evaluación colectiva de deterioro.

Si hay evidencia objetiva de que una pérdida por deterioro se ha incurrido, se estiman los flujos de efectivo futuros a recuperar mediante un análisis y proyección que considera la probabilidad de deterioro y la estimación del valor que no se recuperará basados en el análisis de todos los factores que afectan el activo financiero.

Con base en el resultado de los análisis antes indicados, se realiza la estimación de la pérdida bajo los siguientes criterios cuantificables considerando la diferencia entre el valor presente de los flujos de efectivo futuros con respecto al valor en libros del activo financiero. El valor

presente de los flujos de efectivo futuros estimados se descuenta a la tasa de interés efectiva original del activo financiero. Si un activo financiero tiene una tasa de interés variable, la tasa de descuento para medir cualquier pérdida por deterioro es el tipo de interés efectivo actual.

Se crea una subcuenta de deterioro de deudores como menor valor de las cuentas por cobrar con cargo a los gastos del período. La estimación de dichas pérdidas se realiza de la siguiente forma:

Si en un período posterior, el valor de la pérdida por deterioro disminuye como consecuencia de un evento ocurrido después de que el deterioro fue reconocido, la reversión de la pérdida por deterioro se reconoce en resultados.

#### **4.5. Inventarios**

Los inventarios se reconocen cuando se reciben los riesgos y beneficios, lo cual ocurre, para las importaciones, cuando se cumple el término inicialmente acordado con el proveedor y, para las compras nacionales, según el acuerdo con el proveedor del sitio de entrega de lo comprado.

Hasta el momento no se maneja este rubro.

#### **4.6. Propiedades, planta y equipo**

Las propiedades, planta y equipo se reconocen cuando la Compañía recibe los riesgos y beneficios asociados al activo. Se reconocen como propiedades, planta y equipo aquellos recursos tangibles, de uso de más de un año, que sea probable que generen beneficios económicos futuros o

sirvan para fines administrativos y cuyo costo sea superior al de la norma fiscal.

La medición inicial se realiza al costo, el cual incluye el precio de compra, neto de descuentos y rebajas, más todos los costos directamente atribuibles a la ubicación del activo en el lugar y en las condiciones necesarias para que pueda operar de la forma prevista por la gerencia, tales como todos los desembolsos que se realicen sobre activos existentes con el fin de aumentar o prolongar la vida útil inicial esperada, aumentar la productividad o eficiencia productiva, entre otros aspectos.

En su medición posterior, la Compañía utiliza el modelo del costo.

La depreciación se reconoce sobre la base de línea recta para reducir el costo menos su valor residual estimado de las propiedades, planta y equipo. Para el cálculo de la depreciación de las propiedades, planta y equipo se utilizan las siguientes vidas útiles:

| GRUPO DE ACTIVOS                  | RANGO VIDA UTIL |     |
|-----------------------------------|-----------------|-----|
|                                   | MIN             | MAX |
| CONSTRUCCIONES Y EDIFICACIONES    | 15              | 70  |
| MUEBLES Y ENSERES                 | 5               | 10  |
| EQUIPOS DE PROCESAMIENTO DE DATOS | 3               | 5   |
| EQUIPO DE TELECOMUNIC             | 3               | 5   |
| FLOTA Y EQUIPO DE TRANSPORTE      | 5               | 20  |

Anualmente se revisa la vida útil y el valor residual de los activos, y si existen cambios significativos, se revisa la depreciación de forma prospectiva para reflejar las nuevas expectativas.

Las erogaciones por reparaciones menores, mantenimiento normal de los activos y todas aquellas actividades que mantienen el servicio y capacidad de uso

del activo en condiciones normales se cargan a gastos del período.

El valor en libros de un elemento de propiedades, planta y equipo se retira de los activos cuando se vende o cede a un tercero transfiriendo los riesgos y beneficios y/o cuando no se espere obtener beneficios económicos futuros por su uso o venta. Las ganancias o pérdidas que se deriven del retiro se reconocen en resultados como parte de "otros ingresos u otros gastos", según corresponda.

#### **4.7. Activos intangibles**

Los activos intangibles que incluyen programas informáticos, licencias de software adquirido, derecho y Patentes, se reconocen cuando la Asociación recibe los riesgos y beneficios asociados al activo. Serán activos intangibles si cumplen los siguientes requisitos: i) que sea identificable, ii) que se tenga el control del activo, iii) que su valor pueda ser medido confiablemente, iv) que sea probable que la entidad obtengan beneficios económicos futuros y v) su costo sea superior o igual a \$ 1.000.000.

Los desembolsos asociados a proyectos, se consideran como activos intangibles siempre que sean recursos controlados por la entidad y sea posible identificar la probabilidad de generación de beneficios económicos, con el recurso invertido o destinado en estos proyectos.

La medición inicial se realiza al costo, el cual incluye el precio de compra, neto de descuentos y rebajas, más todos los costos directamente atribuibles a la ubicación del activo en el lugar y en las condiciones necesarias para que pueda operar de la forma prevista por la gerencia. En su medición posterior se presentan al costo

menos la amortización acumulada y el valor acumulado de las pérdidas por deterioro del valor.

Las vidas útiles asignadas a cada activo intangible serán en base en la utilización esperada del activo por parte de la Compañía.

Anualmente se revisa la vida útil y el valor residual de los activos, y si existen cambios significativos, se revisa la amortización de forma prospectiva para reflejar las nuevas expectativas.

Los gastos en que se incurre internamente sobre activos intangibles se reconocen en resultados cuando se incurren. Las amortizaciones del período se incluyen en los gastos de administración y ventas.

#### **4.8. Arrendamientos**

Un arrendamiento se clasifica como arrendamiento financiero si transfiere sustancialmente todos los riesgos y beneficios relacionados con la propiedad del activo arrendado a la entidad. Por lo tanto, al inicio del arrendamiento se reconoce un activo (propiedades, planta y equipo, activos intangibles o propiedades de inversión, según corresponda) al valor razonable del activo arrendado o, si es menor al valor presente de los pagos mínimos del arrendamiento. Un valor similar se reconoce como un pasivo de arrendamiento financiero dentro de las obligaciones financieras.

Los pagos del arrendamiento se reparten entre la carga financiera y la reducción de la obligación del arrendamiento, para así conseguir una tasa de interés constante sobre el saldo restante del pasivo. La carga financiera se reconoce como gastos financieros en el estado de resultados.

Para los activos mantenidos en arrendamiento financiero se les aplica las políticas de la misma forma que para los activos que son propiedad de la Asociación.

El resto de los arrendamientos se tratan como arrendamientos operativos. La causación de los arrendamientos operativos se realiza con base en el método de línea recta a lo largo del plazo del arrendamiento. Los costos de arrendamiento de maquinaria son cargados a los costos de producción de cada mes y los correspondientes a los demás activos se cargan a gastos en el estado de resultados.

Los costos asociados, tales como mantenimiento y seguro se reconocen como gastos cuando se incurren.

#### **4.9. Obligaciones financieras**

Las obligaciones financieras se reconocen cuando la Compañía recibe el producto del préstamo. Se miden en su reconocimiento inicial a su valor nominal, neto de los costos incurridos en la transacción. En su medición posterior, se valoran al costo amortizado con base en la tasa de interés efectiva de la deuda. Cualquier diferencia entre cada valoración, se reconoce como gastos financieros.

Los préstamos cuyo vencimiento estén dentro de los doce meses siguientes a la fecha del cierre anual se clasifican en el pasivo corriente, los demás préstamos se clasifican como pasivo no corriente.

Las obligaciones financieras se retiran del pasivo cuando se pagan, liquidan, o expiran.

#### **4.10. Proveedores y cuentas por pagar**

Los proveedores y cuentas por pagar son obligaciones basadas en condiciones de crédito normales y no tienen intereses. Se reconocen cuando la Compañía ha adquirido una obligación generada al recibir los riesgos y beneficios de bienes comprados o al recibir los servicios acordados. Se miden por el valor acordado con el proveedor.

#### **4.11. Impuesto a la renta**

Al ser clasificada como una asociación y de acuerdo a su registro fiscal y de cámara de comercio, no es responsable del impuesto de renta.

#### **4.12. Beneficios a empleados**

Las obligaciones laborales de la cuando sea el caso, incluyen beneficios de corto plazo, beneficios de largo plazo y beneficios postemero.

El pasivo corresponde a las obligaciones que se tienen por concepto de las prestaciones legales y extralegales con sus empleados.

Los beneficios a los empleados que constituye a la compañía son los siguientes:

- Capacitación al personal
- Auxilio de Transporte - Movilización
- Aporte ARL
- Aporte EPS
- Aporte de fondo de Pensiones
- Aporte ICBF - depende
- Aporte Sena - depende
- Aporte Caja de Compensación familiar
- Incapacidad

- Recargo nocturno
- Licencia de Maternidad
- Horas Extras
- Prima de Servicio
- Dotación y suministros

#### **4.13. Provisiones y contingencias**

Las provisiones comprenden estimaciones de pérdidas probables y cuantificables por demandas sobre la entidad y provisión para desmantelamiento. Su reconocimiento se realiza cuando se tiene una obligación presente legal o asumida como resultado de eventos pasados, es probable que se requiera de la salida de recursos para su pago y su valor se puede estimar confiablemente. Aquellas contingencias de pérdida en contra de la Compañía que no sean cuantificables y/o sean inciertas no se reconocen en los estados financieros.

Las provisiones se miden al valor presente de los desembolsos que se espera se requerirán para cancelar la obligación, utilizando como tasa de descuento la tasa de interés promedio de los créditos bancarios de la Compañía. Anualmente se actualizan las provisiones existentes y su valor se reconoce como gastos financieros en la parte que refleje el paso del tiempo y como gastos la parte que refleja un ajuste en la estimación de la provisión.

Las contingencias de ganancias a favor de la Compañía no se reconocen hasta tanto se tenga la certeza de obtener el beneficio económico de las mismas.

#### **4.14. Ingresos por Prestación de servicio**

Los ingresos se generan por el desarrollo de actividades académicas y científicas en la modalidad presencial o virtual de congresos, conferencias, exposiciones y eventos, de manera principal y también disponibilidades de efectivo por cuotas de membresías, expedición de certificados y otros similares.

Comprenden también recursos los de patrocinios, contribuciones y similares de entidades que manejan insumos necesarios para el ejercicio médico de la medicina transfusional y de los bancos de sangre.

#### **4.15. Reconocimiento de costos y gastos**

La Compañía reconoce sus costos y gastos en la medida en que ocurran los hechos económicos en forma tal que queden registrados sistemáticamente en el periodo contable correspondiente, independiente del momento de su pago.

### **NOTA 5. Efectivo y equivalentes de efectivo**

Comprende las cuentas que registran los recursos de liquidez inmediata, total o parcial con que cuenta el ente económico.

Este rubro la entidad incluye las cuentas bancos convertibles en efectivo en un periodo igual o inferior a 30 días.

| <b>EFFECTIVO Y EQUIVALENTES AL EFFECTIVO</b>       | <b>2024</b>        | <b>2023</b>       | <b>Variación</b>   |
|--|--------------------|-------------------|--------------------|
| Bancolombia  | 144.202.790        | 39.105.145        | 105.097.645        |
| <b>TOTAL EFFECTIVO Y EQUIVALENTES AL EFFECTIVO</b> | <b>144.202.790</b> | <b>39.105.145</b> | <b>105.097.645</b> |

### **NOTA 6. Inversiones**

Las existentes fueron redimidas antes del cierre 2024

### **NOTA 7. Cuentas por cobrar impuestos y otros anticipos**

El saldo de esta cuenta corresponde principalmente por saldos a favor en impuestos y otros.

| <b>ANTICIPOS DE IMPUESTOS Y OTRAS</b>       | <b>2024</b> | <b>2023</b>       | <b>Variación</b>   |
|---|-------------|-------------------|--------------------|
| Anticipos de Impuestos                      | 0           | 11.673.000        | -11.673.000        |
| Bancolombia - intereses CDTs                | 0           | 4.525.600         | -4.525.600         |
| <b>TOTAL ANTICIPOS DE IMPUESTOS Y OTRAS</b> | <b>0</b>    | <b>16.198.600</b> | <b>-16.198.600</b> |

### **NOTA 8. Cuentas por pagar**

Comprende el valor de las obligaciones que están sin saldo en el cierre 2024.

| <b>CUENTAS POR PAGAR</b>                    | <b>2024</b> | <b>2023</b>      | <b>Variación</b>  |
|---|-------------|------------------|-------------------|
| Acreedores varios -prestadores de servicios | 0           | 4.159.524        | -4.159.524        |
| <b>TOTAL CUENTAS POR PAGAR</b>              | <b>0</b>    | <b>4.159.524</b> | <b>-4.159.524</b> |

### **NOTA 9. Pasivos por impuestos corrientes y retenciones**

| <b>PASIVOS POR IMPUESTOS CORRIENTES</b>       | <b>2024</b>      | <b>2023</b>   | <b>Variación</b> |
|---|------------------|---------------|------------------|
| Iva por pagar                                 | 6.204.000        | 0             | 6.204.000        |
| Industria y comercio                          | 1.223.000        | 69.000        | 1.154.000        |
| Retención de ICA                              | 185.000          | 27.000        | 158.000          |
| <b>TOTAL PASIVOS POR IMPUESTOS CORRIENTES</b> | <b>7.612.000</b> | <b>96.000</b> | <b>7.516.000</b> |

### **NOTA 10. Patrimonio**

Agrupada el conjunto de cuentas que representan el valor residual de comparar el activo total menos el pasivo total y muestra el equivalente a los resultados del ejercicio actual y de los anteriores de manera acumulada.

| <b>PATRIMONIO</b>                                      | <b>2024</b>        | <b>2023</b>        | <b>Variación</b>   |
|--|--------------------|--------------------|--------------------|
| Resultados acumulados de ejercicios anteriores         | 151.048.221        | 198.722.499        | -47.674.278        |
| Resultados del ejercicio 2023 perdida - 2022 excedente | -14.457.431        | -47.674.277        | 33.216.846         |
| <b>TOTAL PATRIMONIO</b>                                | <b>136.590.790</b> | <b>151.048.222</b> | <b>-14.457.432</b> |

### **NOTA 11. Ingresos de actividades ordinarias**

| <b>INGRESOS</b>                        | <b>2024</b>        | <b>2023</b>      | <b>Variación</b>   |
|--|--------------------|------------------|--------------------|
| Congreso Bianual /actividades conexas. | 160.384.973        | 0                | 160.384.973        |
| Ordinarios                             | 15.603.456         | 650.000          | 14.953.456         |
| Financieros                            | 5.993.705          | 4.894.625        | 1.099.080          |
| Actividades conexas cuotas membresias  | 4.512.309          | 1.566.850        | 2.945.459          |
| <b>TOTAL INGRESOS</b>                  | <b>186.494.443</b> | <b>7.111.475</b> | <b>179.382.968</b> |

### **NOTA 12. Costos.**

| <b>COSTOS</b>                         | <b>2024</b>        | <b>2023</b>      | <b>Variación</b>   |
|---------------------------------------|--------------------|------------------|--------------------|
| Logisticos congreso de este ejercicio | 136.942.077        | 0                | 136.942.077        |
| Costos operativos otras conferencias  | 0                  | 1.600.000        | -1.600.000         |
| <b>TOTAL COSTOS</b>                   | <b>136.942.077</b> | <b>1.600.000</b> | <b>135.342.077</b> |

### **NOTA 13. Gastos de administración**

Los gastos de administración al 31 de diciembre comprenden:

| <b>GASTOS DE ADMINISTRACION</b>                 | <b>2024</b>       | <b>2023</b>       | <b>Variación</b>  |
|---|-------------------|-------------------|-------------------|
| Servicios Redes Sociales                        | 13.200.000        | 11.960.000        | 1.240.000         |
| Honorarios Revisoría Fiscal                     | 10.384.800        | 10.384.800        | 0                 |
| Honorarios Financieros                          | 10.384.800        | 9.086.700         | 1.298.100         |
| Tesorería                                       | 10.384.800        | 9.084.600         | 1.300.200         |
| Arrendos  | 4.369.430         | 3.916.614         | 452.816           |
| Software contable                               | 2.408.592         | 1.952.200         | 456.392           |
| Ciber dominio                                   | 2.003.798         | 0                 | 2.003.798         |
| Tiquetes aereos                                 | 1.937.445         | 0                 | 1.937.445         |
| Tributarios                                     | 1.801.830         | 241.358           | 1.560.472         |
| Honorarios Asesoría Jurídica                    | 1.600.000         | 0                 | 1.600.000         |
| Camara de Comercio Renovaciones y nombramientos | 1.172.800         | 2.274.800         | -1.102.000        |
| Marca Industria y Comercio                      | 869.086           | 0                 | 869.086           |
| Casino y restaurantes                           | 780.000           | 0                 | 780.000           |
| Varios  | 260.000           | 2.649.789         | -2.389.789        |
| <b>TOTAL GASTOS DE ADMINISTRACION</b>           | <b>61.557.381</b> | <b>51.550.861</b> | <b>10.006.520</b> |

### **NOTA 14. Gastos no operacionales**

| <b>GASTOS NO OPERACIONALES</b>       | <b>2024</b>      | <b>2023</b>      | <b>Variación</b> |
|--------------------------------------|------------------|------------------|------------------|
| Gastos bancarios y otros             | 2.452.416        | 1.634.891        | 817.525          |
| <b>TOTAL GASTOS NO OPERACIONALES</b> | <b>2.452.416</b> | <b>1.634.891</b> | <b>817.525</b>   |